

# BUDGET

# 2017



RÉUNION DU CONSEIL MUNICIPAL DU VENDREDI 7 AVRIL 2017



# RÉSULTAT DE L'ANNÉE 2016

## COMPTE ADMINISTRATIF

Année 2016	DEPENSES	RECETTES	EXCEDENT
1 - FONCT résultat 2016	660 919,70	803 740,56	<b>142 820,86</b>
2 - FONCT reporté 2015		28 354,40	<b>28 354,40</b>
<b>FONCT Total (1 + 2)</b>	<b>660 919,70</b>	<b>832 094,96</b>	<b>171 175,26</b>
3 - INVEST résultat 2016	464 962,81	538 716,83	<b>73 754,02</b>
4 - INVEST reporté 2015		53 833,39	<b>53 833,39</b>
<b>INVEST Total (3 + 4)</b>	<b>464 962,81</b>	<b>592 550,22</b>	<b>127 587,41</b>
<b>Total FONCT + INVEST</b>	<b>1 125 882,51</b>	<b>1 424 645,18</b>	<b>298 762,67</b>

Affecté à l'investissement 2017	150 000,00
Report investissement 2016 en 2017	127 587,41
Report fonctionnement 2016 en 2017	21 175,26
<b>TOTAL</b>	<b>298 762,67</b>



# FONCTIONNEMENT

---

## **BUDGET 2016**

803.908,26 EUROS

**RÉAL DÉPENSES 2016 = 660.919,70 EUROS**

**RÉAL RECETTES 2016 = 803.740,56 EUROS**

**EXCÉDENT = 142.820,86 EUROS**

## **PROJET DE BUDGET 2017**

740.866,26 EUROS

**- 7,84 %**



# Recettes de fonctionnement 2017

740.866,26 EUROS





	LIBELLE	BP 2016	REAL 2016	BUDGET 2017
	<b>RECETTES FONCTIONNEMENT</b>	<b>803 908,26</b>	<b>803 740,56</b>	<b>740 866,26</b>
1	<b>EXCEDENTS ANTERIEURS</b>	<b>28 354,40</b>	<b>0,00</b>	<b>21 175,26</b>
2	Excédent reporté 2016	28 354,40	0,00	21 175,26
3	<b>ATTENUATION DE CHARGES</b>	<b>0,00</b>	<b>5 461,20</b>	<b>15 000,00</b>
4	Remboursement sur rémunération du personnel		4 813,61	15 000,00
5	Indemnités journalières Madame MARCHE		4 813,61	
6	Remboursement sécurité sociale		622,00	
7	Indemnités journalières Madame MARCHE		622,00	
8	Remboursement autres charges sociales		25,59	
9	Remboursement cotisation CNAS		25,59	
10	<b>OPERATIONS D'ORDRE</b>	<b>34 238,86</b>	<b>34 238,86</b>	<b>0,00</b>
11	Diff / Réal transférées en investissement	34 238,86	34 238,86	0,00
12	Cession 2 rue de la Verronnerie		27 667,05	
13	Cession local des pompiers		6 571,81	



# PRODUITS - SERVICES



	LIBELLE	BP 2016	REAL 2016	BUDGET 2017
	<b>RECETTES FONCTIONNEMENT</b>	<b>803 908,26</b>	<b>803 740,56</b>	<b>740 866,26</b>
15	<b>PRODUITS SERVICES DOMAINE VENTES</b>	<b>61 423,00</b>	<b>66 046,67</b>	<b>65 204,00</b>
16	Concessions cimetières (11 à 46€ et 2 à 26€)	500,00	558,00	500,00
17	Redevance d'occupation domaine public	1 700,00	1 448,76	1 500,00
18	France Telecom		1 448,76	
19	Redevances - Recettes	180,00	178,00	180,00
20	Redevance SAFER Terrains Zone Petit Niorteau		178,00	
21	Cartes Abonnement bibliothèque + photocopies	300,00	294,00	0,00
22	Cartes d'abonnement bibliothèque		294,00	
23	Cantine	45 000,00	48 975,79	46 000,00
24	Indemnités compensatrice La Poste	10 143,00	10 143,00	13 524,00
25	Autres organismes	200,00	320,00	200,00
26	Ménage salle socio-éducative		320,00	
27	Remboursement taxes foncières Huit à Huit	2 400,00	2 322,16	2 300,00
28	Remb C/Communes ( Taxes foncières)	500,00	1 047,67	500,00
29	Autres produits (Remboursement SOFCAP)		63,64	0,00
30	Remb frais autres redevances	500,00	695,65	500,00
31	Remb commune de Verruyes - Eclairage public Gare		73,91	
32	Frais Garde Chien (Perrin Marie)		34,00	
33	Remboursement buses (Bernardin et Noirtault)		587,74	



# IMPÔTS ET TAXES



	LIBELLE	BP 2016	REAL 2016	BUDGET 2017
	<b>RECETTES FONCTIONNEMENT</b>	<b>803 908,26</b>	<b>803 740,56</b>	<b>740 866,26</b>
34	<b>IMPOTS ET TAXES</b>	<b>439 498,00</b>	<b>443 137,66</b>	<b>443 036,00</b>
35	Taxes directes locales	414 898,00	413 873,00	418 436,00
36	Fonds de péréquation ress intercommunales (FPIC)	10 000,00	13 647,00	10 000,00
37	Impôts sur les spectacles (Ajustement)		1,01	0,00
38	Droits de place	600,00	581,00	600,00
39	Outillage Saint Etienne		168,00	
40	Daniel LABBE - Pizza Délice		290,00	
41	Bruno GEFFARD - Primeurs		123,00	
42	Droits de mutation	14 000,00	15 035,65	14 000,00

## Droits de mutation : Fonds de péréquation au profit des communes

Somme répartie sur les communes du département

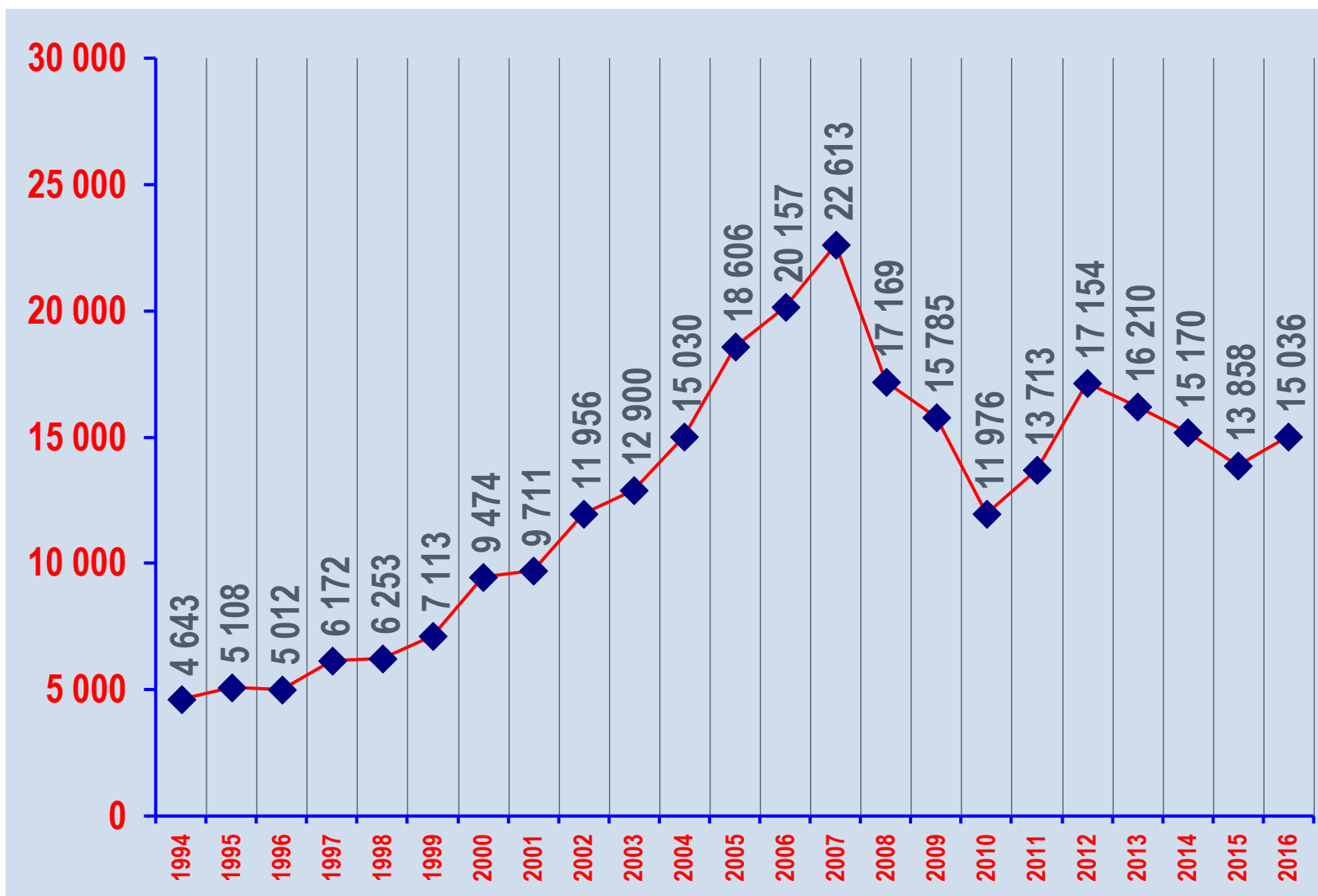
à partir de trois critères :

Population / Dépenses d'équipement / Effort fiscal



# EVOLUTION DES DROITS DE MUTATION

## COMMUNE DE MAZIÈRES EN GÂTINE



•Montant en EUROS



# CALCUL DES IMPÔTS POUR 2017

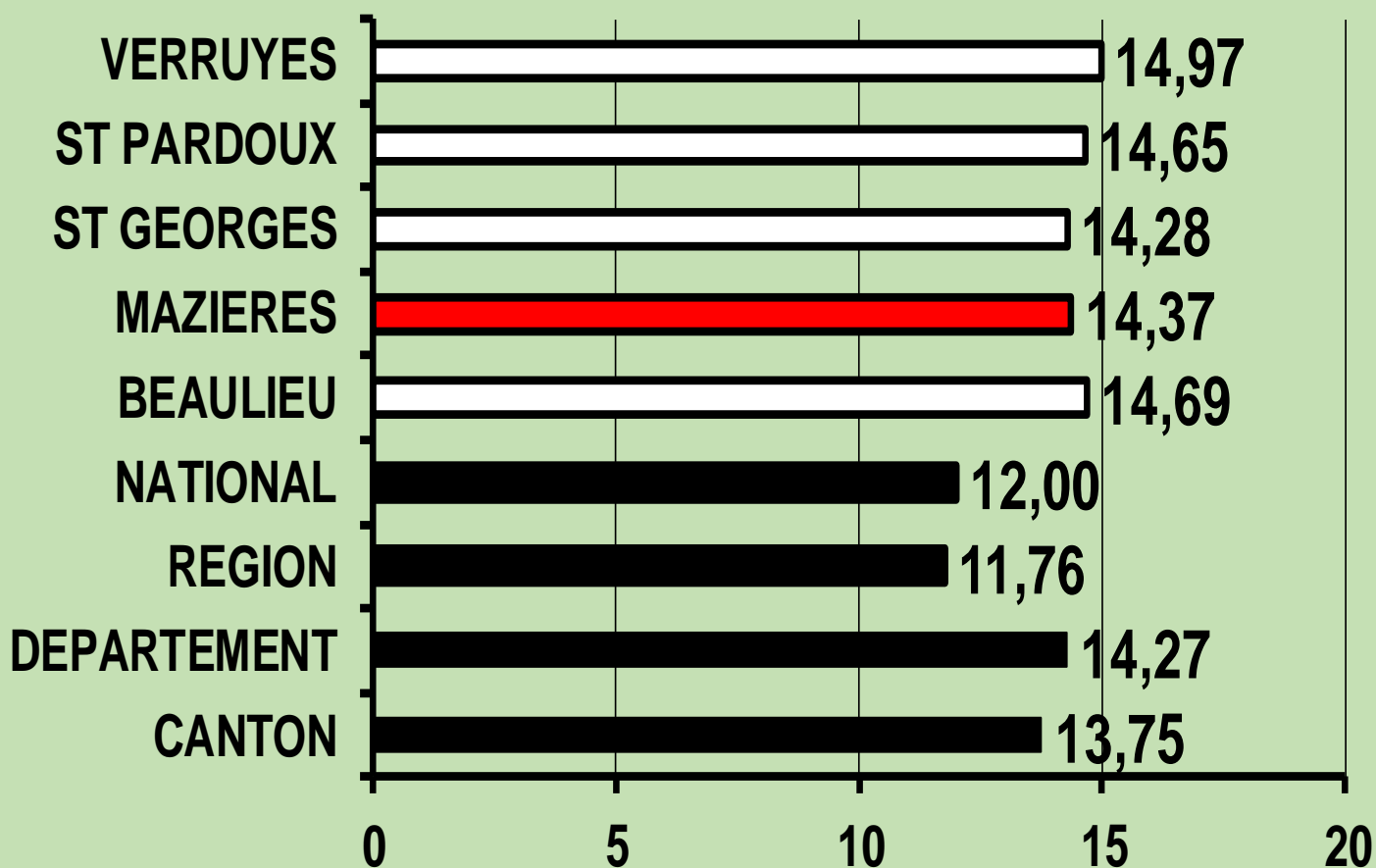


<b>TAXES</b>	<b>Bases</b>	<b>Taux</b>	<b>Produits</b>
<b>Taxe d'habitation</b>	<b>1 149 000</b>	<b>14,37</b>	<b>165 111</b>
<b>Taxe foncier bâti</b>	<b>1 009 000</b>	<b>19,92</b>	<b>200 993</b>
<b>Taxe foncier non bâti</b>	<b>98 000</b>	<b>53,40</b>	<b>52 332</b>
<b>TOTAL IMPOTS POUR 2016</b>			<b>418 436</b>



# TAUX 2015 TAXE HABITATION

Communes de 500 à 1999 habitants



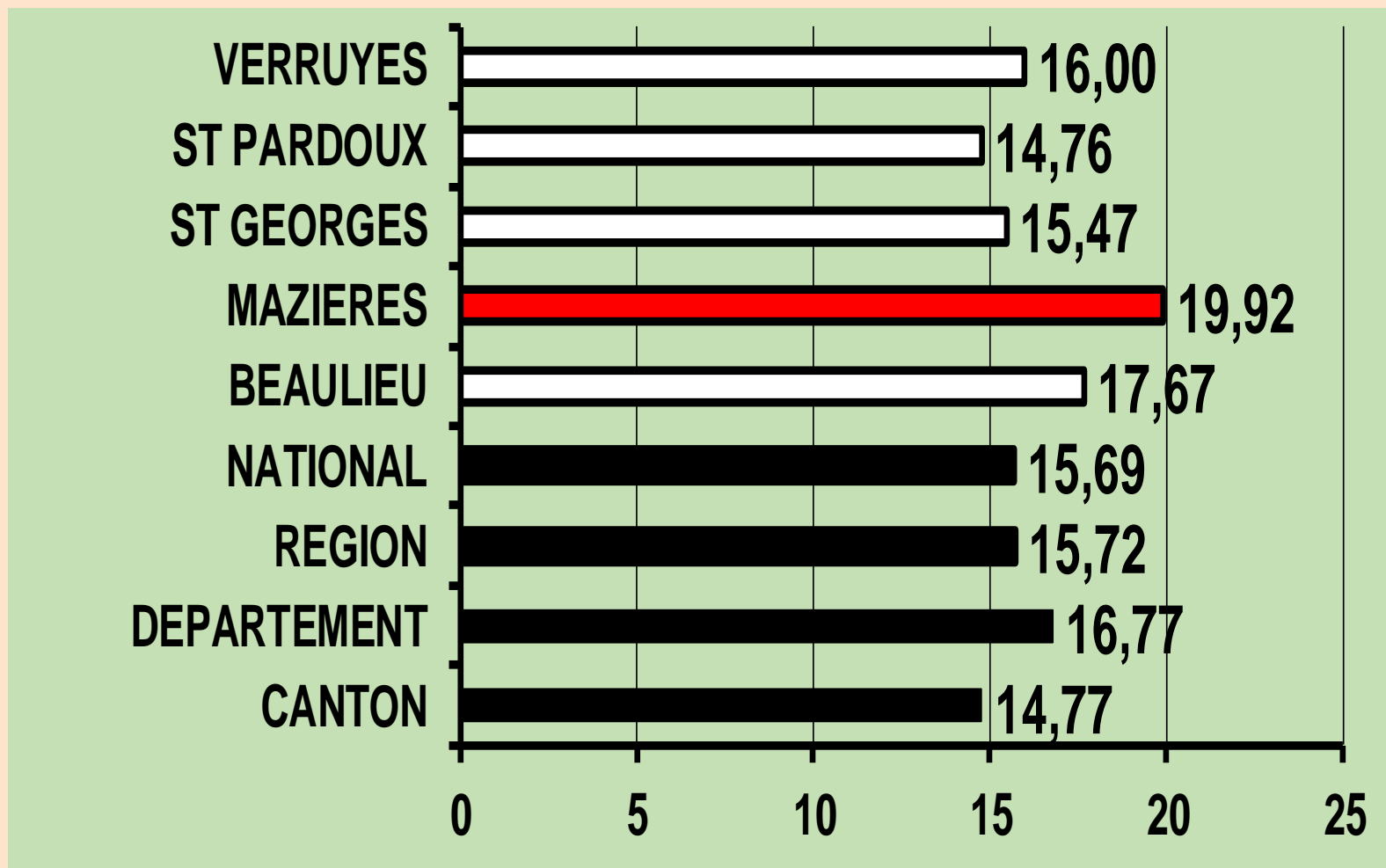
# LA TAXE D'HABITATION

COMMUNES	TH 1996	TH 2015	TH 2015/1996
BEAULIEU	13,46	14,69	9,14%
CLAVE	12,14	12,23	0,74%
LA BOISSIERE	12,60	15,51	23,10%
LES GROSEILLERS	11,81	12,46	5,50%
MAZIERES EN GATINE	12,00	14,37	19,75%
ST GEORGES DE NOISNE	12,32	14,28	15,91%
ST LIN	9,96	12,96	30,12%
ST MARC LA LANDE	11,23	13,40	19,32%
ST PARDOUX	12,49	14,65	17,29%
SOUTIERS	10,14	10,92	7,69%
VERRUYES	12,60	14,97	18,81%
VOUHE	11,47	14,61	27,38%
<b>CANTON</b>	<b>11,85</b>	<b>13,75</b>	<b>16,03%</b>



# TAUX 2015 TAXE FONCIER BATI

Communes de 500 à 1999 habitants



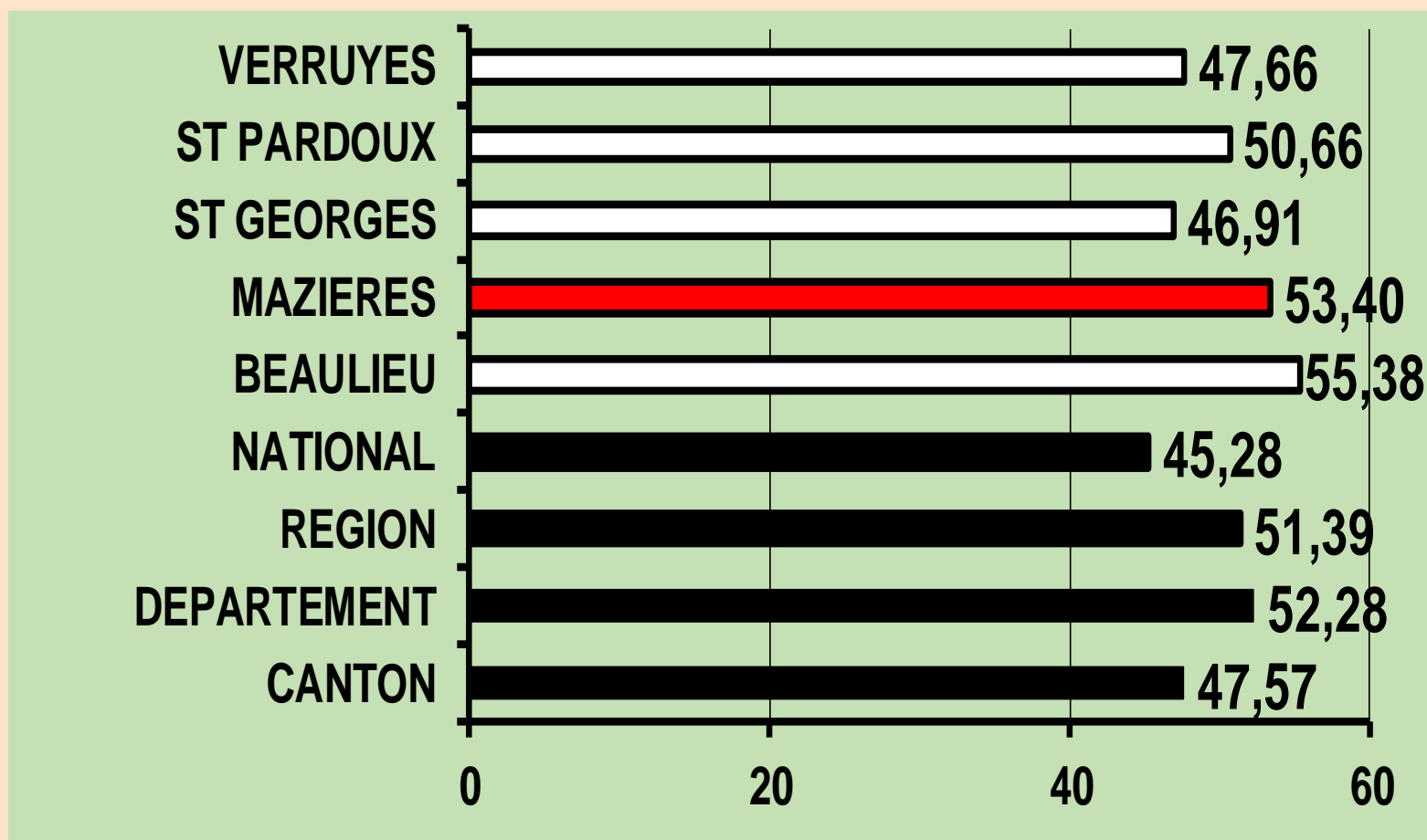
# LE FONCIER BÂTI

COMMUNES	FB 1996	FB 2015	FB 2015/1996
BEAULIEU	16,31	17,67	8,34%
CLAVE	12,86	13,06	1,56%
LA BOISSIERE	13,07	15,21	16,37%
LES GROSEILLERS	9,27	10,31	11,22%
MAZIERES EN GATINE	17,04	19,92	16,90%
ST GEORGES DE NOISNE	13,26	15,47	16,67%
ST LIN	10,74	14,02	30,54%
ST MARC LA LANDE	13,10	15,42	17,71%
ST PARDOUX	12,41	14,76	18,94%
SOUTIERS	10,21	11,18	9,50%
VERRUYES	13,36	16,00	19,76%
VOUHE	11,09	14,28	28,76%
<b>CANTON</b>	<b>12,73</b>	<b>14,77</b>	<b>16,03%</b>



# TAUX 2015 TAXE FONCIER NON BATI

Communes de 500 à 1999 habitants



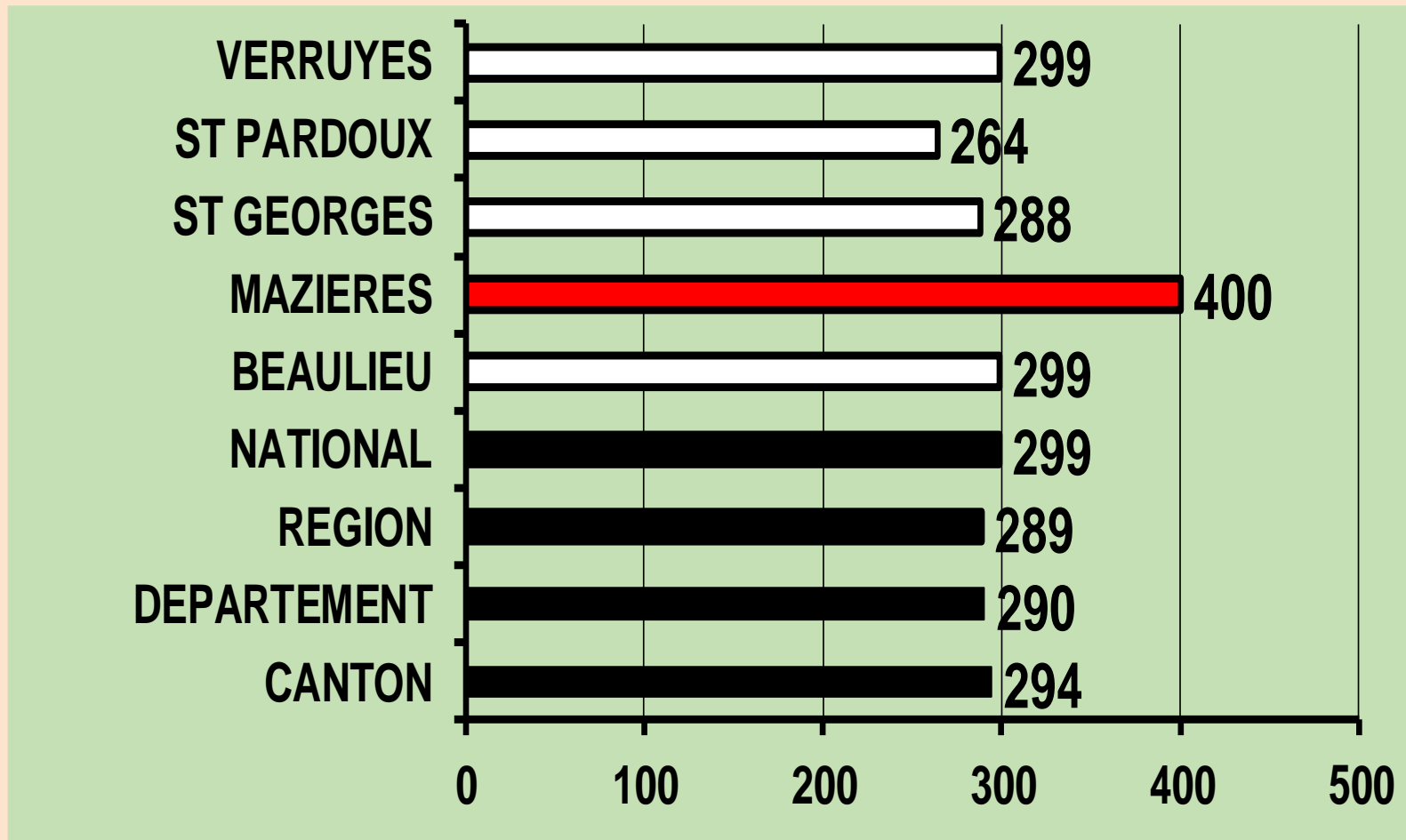
# LE FONCIER NON BÂTI

COMMUNES	FNB 1996	FNB 2015	FNB 2015/1996
BEAULIEU	51,33	55,38	7,89%
CLAVE	41,63	41,88	0,60%
LA BOISSIERE	43,76	50,29	14,92%
LES GROSEILLERS	37,15	39,20	5,52%
MAZIERES EN GATINE	46,11	53,40	15,81%
ST GEORGES DE NOISNE	40,47	46,91	15,91%
ST LIN	45,31	49,99	10,33%
ST MARC LA LANDE	46,14	50,86	10,23%
ST PARDOUX	43,82	50,66	15,61%
SOUTIERS	32,28	34,74	7,62%
VERRUYES	40,13	47,66	18,76%
VOUHE	39,67	49,95	25,91%
<b>CANTON</b>	<b>42,32</b>	<b>47,57</b>	<b>12,41%</b>



# MONTANT DES IMPOTS 2015

Communes de 500 à 1999 habitants

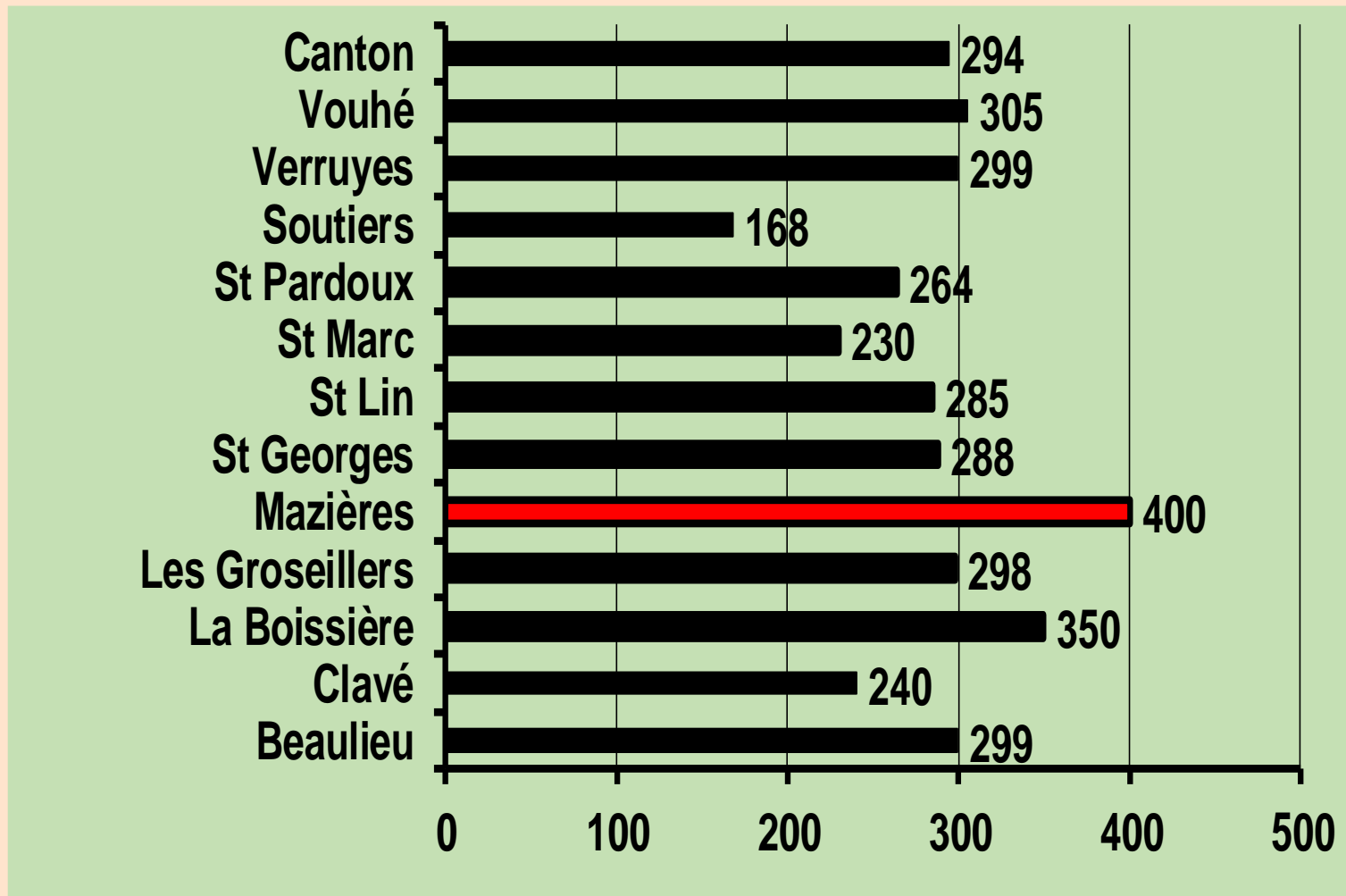


Montant des impôts en Euros par Habitant



# MONTANT DES IMPOTS 2015

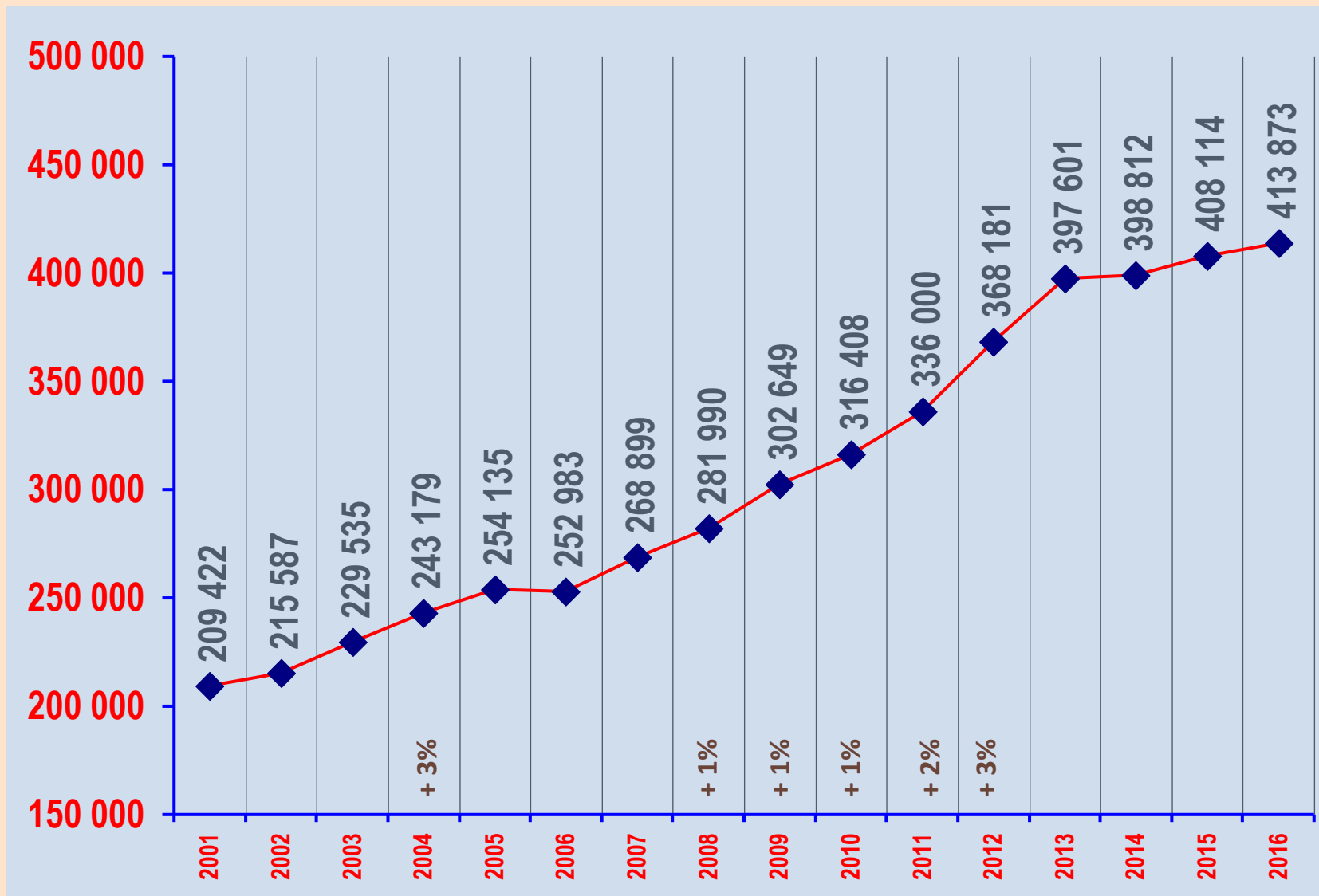
Communes de l'ancien canton de Mazières



Montant des impôts en Euros par Habitant

# EVOLUTION DES IMPOTS

## COMMUNE DE MAZIÈRES EN GÂTINE



• Montant en EUROS

# DOTATIONS ET PARTICIPATIONS

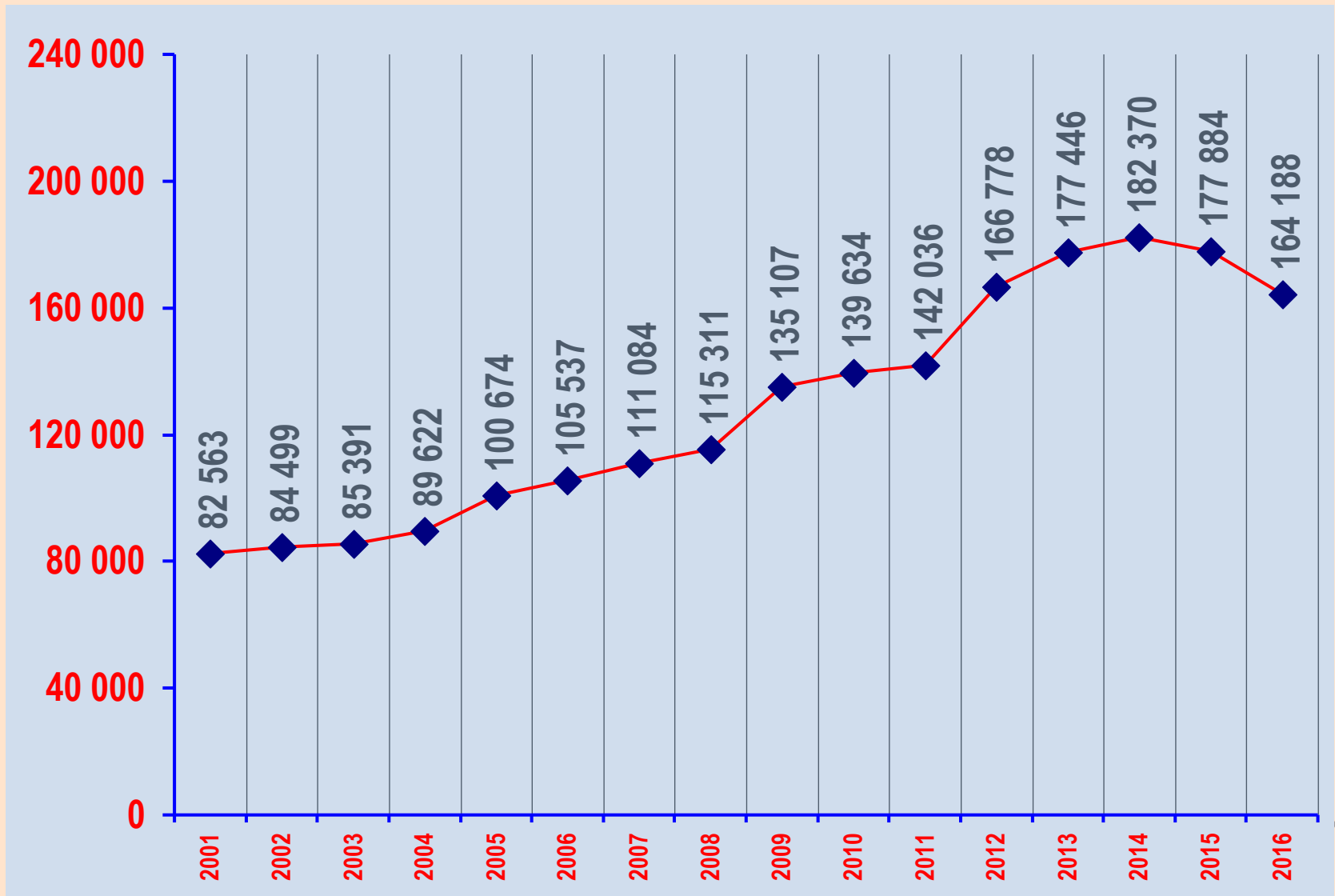


	LIBELLE	BP 2016	REAL 2016	BUDGET 2017
	<b>RECETTES FONCTIONNEMENT</b>	<b>803 908,26</b>	<b>803 740,56</b>	<b>740 866,26</b>
43	<b>DOTATIONS - PARTICIPATIONS</b>	<b>190 944,00</b>	<b>192 977,86</b>	<b>182 401,00</b>
44	Dotation forfaitaire	63 000,00	53 613,00	50 000,00
45	Dotation de solidarité rurale	80 000,00	89 837,00	80 000,00
46	Dotation nationale de péréquation	19 000,00	20 738,00	19 000,00
47	Autres participations		245,86	0,00
48	Remboursement frais élections régionales		245,86	
49	Subvention département	1 400,00	0,00	0,00
50	Compensation Taxe professionnelle / CFE	1 556,00	1 556,00	484,00
51	Compensation taxe foncier bâti et non bâti	9 449,00	9 449,00	8 217,00
52	Compensation taxe d'habitation	16 539,00	16 539,00	24 700,00
53	Aide financement bilan de compétence Mme MARCHE		1 000,00	0,00



# EVOLUTION DE LA DOTATION FONCTIONNEMENT

## COMMUNE DE MAZIÈRES EN GÂTINE



• Montant en EUROS

# TOTAL DES DOTATIONS

DF + DSR + DNP + FPIC

COMMUNES	2013	2014	2015
	TOTAL	TOTAL	TOTAL
BEAULIEU	142 771	145 047	146 951
CLAVE	81 248	82 538	82 224
LA BOISSIERE	59 887	58 693	56 822
LES GROSEILLERS	18 428	17 025	15 963
MAZIERES	182 939	190 977	189 170
SAINT GEORGES	156 459	158 647	162 170
SAINT LIN	39 974	39 477	36 256
SAINT MARC	75 810	76 883	78 173
SAINT PARDOUX	426 594	434 220	451 165
SOUTIERS	45 048	46 317	42 693
VERRUYES	202 064	201 559	198 121
VOUHE	59 849	61 183	61 090
<b>TOTAL CANTON</b>	<b>1 491 071</b>	<b>1 512 566</b>	<b>1 520 798</b>

2016		
TOTAL	TOT 16/15	TOT 16/13
146 375	-0,39%	2,52%
80 862	-1,66%	-0,48%
54 931	-3,33%	-8,28%
14 385	-9,89%	-21,94%
177 835	-5,99%	-2,79%
163 153	0,61%	4,28%
32 238	-11,08%	-19,35%
77 935	-0,30%	2,80%
446 326	-1,07%	4,63%
42 253	-1,03%	-6,20%
193 963	-2,10%	-4,01%
59 803	-2,11%	-0,08%
1 490 059	-2,02%	-0,07%

DOT/Habitants	
POP	TOT 2016 / POP
713	205
377	214
257	214
62	232
1 044	170
764	214
377	86
374	208
1 665	268
290	146
999	194
405	148
7 327	203

# DOTATION FORFAITAIRE

COMMUNES	DF 2013	DF 2014	DF 2015	DF 2016	DF 16/15	CONT 2014	CONT 2015	CONT 16	DF 16/13	POP	DF 2016 / POP
BEAULIEU	98 184	95 824	87 719	80 541	-8,18%	2 991	8 052	7 656	-17,97%	713	113
CLAVE	69 759	68 729	65 514	61 576	-6,01%	1 546	3 845	3 938	-11,73%	377	163
LA BOISSIERE	51 169	49 359	46 164	42 916	-7,04%	1 379	3 322	3 239	-16,13%	257	167
LES GROSEILLERS	14 430	13 617	12 334	11 396	-7,60%	362	896	874	-21,03%	62	184
MAZIERES	87 530	84 651	70 069	53 613	-23,49%	5 075	13 189	13 847	-38,75%	1 044	51
SAINT GEORGES	111 669	108 929	101 773	94 864	-6,79%	2 979	7 404	7 530	-15,05%	764	124
SAINT LIN	30 857	29 204	24 473	19 616	-19,85%	1 568	3 788	3 672	-36,43%	377	52
SAINT MARC	55 479	54 156	50 242	46 447	-7,55%	1 516	3 830	3 795	-16,28%	374	124
SAINT PARDOUX	234 883	228 119	209 793	189 093	-9,87%	7 380	19 835	19 926	-19,49%	1 665	114
SOUTIERS	30 080	29 531	27 160	25 074	-7,68%	807	2 053	2 215	-16,64%	290	86
VERRUYES	159 414	155 030	144 086	134 459	-6,68%	4 632	10 972	10 849	-15,65%	999	135
VOUHE	45 064	44 001	40 546	36 564	-9,82%	1 563	4 000	4 111	-18,86%	405	90
TOTAL CANTON	988 518	961 150	879 873	796 159	-9,51%	31 798	81 186	81 652	-19,46%	7 327	109

# AUTRES PRODUITS



	LIBELLE	BP 2016	REAL 2016	BUDGET 2017
	<b>RECETTES FONCTIONNEMENT</b>	<b>803 908,26</b>	<b>803 740,56</b>	<b>740 866,26</b>
54	<b>AUTRES PRODUITS GESTION COURANTE</b>	<b>17 000,00</b>	<b>26 045,15</b>	<b>14 000,00</b>
55	Revenus des immeubles	17 000,00	26 045,15	14 000,00
56	Location salle socio-éducative		4 399,00	
57	Location Maison Pour Tous		2 254,00	
58	Location espace associatif		231,00	
59	Location Bernard MARTIN 1, rue des Halles		205,49	
60	Loyer La Boutique Solidaire		480,00	
61	Location Viviane GRENIER 9 rue de la poste		1 600,00	
62	Location Fabrice GUYONNEAU 1 rue des Halles		3 323,04	
63	Location bureau de la Poste		12 876,64	
64	Location Presbytère		675,98	
65	<b>PRODUITS FINANCIERS</b>	<b>50,00</b>	<b>18,76</b>	<b>50,00</b>
66	Produits financiers (Intérêts parts sociales)	50,00	1,75	50,00
67	Produits de participatpion (Crédit agricole)		17,01	0,00
68	<b>PRODUITS EXCEPTIONNELS</b>	<b>32 400,00</b>	<b>35 814,40</b>	<b>0,00</b>
69	Produits de la vente	32 400,00	32 400,00	0,00
70	Terrain de l'Alière (Conseil départemental)		1 300,00	
71	Bâtiment 2 rue de la Verronnerie		16 100,00	
72	Ancien local des pompiers		15 000,00	
73	<b>Autres produits exceptionnels</b>		<b>3 414,40</b>	<b>0,00</b>
74	Remboursement sinistre lampadaire		1 660,06	
75	Remboursement sinistre vitre sur bâtiment 8 à 8		641,04	
76	Encaissement RG Adhénéo		1 113,30	



# Dépenses de fonctionnement 2017

**740.866,26 EUROS**





# FONCTIONNEMENT

**POUR ARRÊTER UN CERTAIN NOMBRE DE LIGNES BUDGÉTAIRES EN DÉPENSES DE FONCTIONNEMENT, LA MÉTHODE SUIVANTE A ÉTÉ RETENUE :**

MOYENNE DES RÉALISATIONS DES TROIS DERNIÈRES ANNÉES  
 $\text{RÉAL 2014} + \text{RÉAL 2015} + \text{RÉAL 2016} / 3$

## EXEMPLE POUR LES FRAIS D'AFFRANCHISSEMENT

RÉAL 2014	1.234,33
RÉAL 2015	1.213,18
RÉAL 2016	1.225,17

<b>MOYENNE</b>	<b>1.224,00</b>
----------------	-----------------

INSCRIT AU BUDGET 2017 LA SOMME DE 1.300 EUROS



# CONSOMMATIONS



	LIBELLE	BP 2016	REAL 2016	BUDGET 2017
1	<b>CONSOMMATIONS</b>	<b>34 800,00</b>	<b>38 482,19</b>	<b>38 600,00</b>
2	<b>Eau et assainissement</b>	<b>2 300,00</b>	<b>2 233,93</b>	<b>2 400,00</b>
3	Eau commune		1 768,73	
4	Eau Bains douches		59,07	
5	Eau ancienne gendarmerie		122,63	
6	Eau ancienne poste		220,89	
7	Eau terrain football		62,61	
8	<b>Chauffage urbain (Gaz ancienne gendarmerie)</b>	<b>400,00</b>	<b>289,11</b>	<b>700,00</b>
9	<b>Gaz Carrefour Express</b>		<b>154,63</b>	<b>0,00</b>
10	<b>Electricité</b>	<b>22 000,00</b>	<b>23 759,55</b>	<b>24 000,00</b>
11	Mairie plus salle socio-éducative		9 707,59	
12	Eclairage public Montbail		42,42	
13	Rue du Pré Martinat		156,45	
14	Eclairage public Le Beugnon et Mémorial		175,32	
15	Atelier municipal		1 297,74	
16	Maison Pour Tous		3 835,80	
17	Eclairage ancienne gendarmerie		255,08	
18	Bains douches		89,25	
19	Rue des Halles		66,60	
20	Divers		143,00	
21	Gaz salle socio-éducative		125,00	
22	Ancienne poste		837,44	
23	Eclairage public		7 027,86	
24	<b>Carburants</b>	<b>6 500,00</b>	<b>6 914,48</b>	<b>6 700,00</b>
25	Carburant Martin		3 519,44	
26	Fuel tracteur Fallourd		3 395,04	
27	<b>Frais d'affranchissement</b>	<b>1 300,00</b>	<b>1 225,17</b>	<b>1 300,00</b>
28	<b>Alimentation</b>		<b>27,02</b>	<b>0,00</b>
29	<b>Téléphone</b>	<b>2 300,00</b>	<b>3 878,30</b>	<b>3 500,00</b>
30	Consommation téléphone portable - SFR		397,97	
31	Consommation internet - Orange Business Service		328,80	
32	TéléphOne + Internet - Orange France Télécom		2 719,64	
33	Ligne fixe agence postale		324,13	
34	Abonnement MPT - Orange France Télécom		107,76	



# FOURNITURES



	LIBELLE	BP 2016	REAL 2016	BUDGET 2017
35	<b>FOURNITURES</b>	<b>27 100,00</b>	<b>27 383,63</b>	<b>23 050,00</b>
36	Petit équipement	13 000,00	14 073,27	10 000,00
37	Voirie (Graviers, sable, enrobée, pierres)	7 000,00	5 351,79	5 500,00
38	Vêtements de travail	1 000,00	851,84	1 000,00
39	Fournitures administratives	1 800,00	2 198,65	1 800,00
40	Bibliothèque (Achat livres)	1 300,00	1 358,61	1 300,00
41	Divers achats	100,00	192,00	150,00
42	Maintenance	2 300,00	2 464,43	2 400,00
43	Cloches église		182,40	
44	SORAM		521,22	
45	Défibrillateur		649,20	
46	Téléphone		184,09	
47	Logiciel bibliothèque		285,76	
48	Logiciel Mairistem		641,76	
49	<b>Documentation</b>	<b>600,00</b>	<b>893,04</b>	<b>900,00</b>
50	Abonnement vie communale		99,40	
51	Abonnement Courrier de l'Ouest		589,39	
52	Abonnement Nouvelle République		204,25	



# ENTRETIEN



	LIBELLE	BP 2016	REAL 2016	BUDGET 2017
53	<b>ENTRETIEN</b>	<b>47 800,00</b>	<b>44 256,35</b>	<b>41 000,00</b>
54	<b>Terrains</b>	<b>4 300,00</b>	<b>3 342,00</b>	<b>3 000,00</b>
55	Sablage terrain de football		1 225,80	
56	Fleurs - Gazon - Désherbant - Engrais - Chaux		2 116,20	
57	<b>Bâtiments</b>	<b>9 000,00</b>	<b>1 246,64</b>	<b>3 000,00</b>
58	VMC Presbytère		795,68	
59	Remplacement porte bois salle socio éducative		175,20	
60	Entretien chaudière ancienne gendarmerie		120,00	
61	Plan intervention extincteurs boutique solidaire		155,76	
62	<b>Réseaux</b>	<b>5 000,00</b>	<b>616,56</b>	<b>2 000,00</b>
63	Branchement Syndicat des Eaux Rue de la Poste		616,56	
64	<b>Autres bâtiments (Réparation rideau métallique)</b>		<b>66,00</b>	<b>0,00</b>
65	<b>Travaux de voiries</b>	<b>18 000,00</b>	<b>24 899,83</b>	<b>22 000,00</b>
66	Entretien bornes d'incendie		2 783,50	
67	Entretien éclairage public		1 387,80	
68	Facture DESNOUE		4 972,80	
69	Dératisation autour du carrefour		272,40	
70	ECO PAL Chausson Matérieux		2 578,82	
71	ECO PAL Tube Brossard		208,51	
72	Prise en charge sur facture CUMA Faucher J Jacques		248,40	
73	Travaux voirie Ternand - Facture ALLEZ		1 500,00	
74	Elagage voirie		10 452,00	
75	Balayage voirie		495,60	
76	<b>Véhicules</b>	<b>8 500,00</b>	<b>13 023,14</b>	<b>8 500,00</b>
77	dont réparation tracteur		6 779,79	
78	<b>Autres matériels</b>	<b>3 000,00</b>	<b>1 062,18</b>	<b>2 500,00</b>
79	Réparation mico		93,00	
80	Entretien fourneau salle socio-éducative		70,80	
81	Vérification extincteurs		341,70	
82	Intervention chauffage MPT		556,68	



# PARTICIPATIONS



	LIBELLE	BP 2016	REAL 2016	BUDGET 2017
83	<b>PARTICIPATIONS</b>	<b>80 631,00</b>	<b>79 956,82</b>	<b>74 854,41</b>
84	Trésorier	450,00	430,63	450,00
85	Gardiennage église	370,00	0,00	740,00
86	Autres organismes (cantine des primaires)	39 000,00	39 460,03	40 000,00
87	SIGIL		400,00	
88	Centre de gestion		930,19	
89	Collège Roger Thabault (Cantine primaires)		38 129,84	
90	CDC (Attribution de compensation)	4 676,00	4 676,00	4 676,00
91	Service incendie	23 735,00	23 733,86	22 988,41
92	Syndicats (SMC St Maixent)	1 000,00	806,30	800,00
9+3	SMC Saint Maixent - Ordures		806,30	
94	Centre Communal d'Action Sociale	3 200,00	3 200,00	1 000,00
95	Virement Carrefour EXPRESS (Ex huit à huit)	4 000,00	4 000,00	0,00
96	Associations	4 200,00	3 650,00	4 200,00
97	Familles rurales		400,00	
98	Boules en bois		100,00	
99	Club Musical Maziérois		300,00	
100	FC Sud-Gâtine		350,00	
101	Réveil Musical Gâtinais		400,00	
102	Comité de Jumelage		300,00	
103	APE Ecole		200,00	
104	Tennis de table		200,00	
105	Tennis		200,00	
106	AS Golf - Trophée commune		400,00	
107	Café Gâtine		100,00	
108	Radio Gâtine		100,00	
109	Archers de Gâtine		200,00	
110	Société de chasse ACCA		150,00	
111	Hand ball		250,00	





	<b>LIBELLE</b>	<b>BP 2016</b>	<b>REAL 2016</b>	<b>BUDGET 2017</b>
112	<b>ELUS</b>	<b>38 731,00</b>	<b>39 525,09</b>	<b>39 700,00</b>
113	Indemnités	36 431,00	37 976,22	38 000,00
114	Cotisation retraite	1 500,00	1 548,87	1 700,00
115	Cotisation sécurité sociale - part patronale	800,00	0,00	0,00



# CHARGES DE PERSONNEL



	LIBELLE	BP 2016	REAL 2016	BUDGET 2017
116	<b>PERSONNEL</b>	<b>263 120,00</b>	<b>262 632,11</b>	<b>295 030,00</b>
117	Charges salariales	178 000,00	177 809,47	199 000,00
118	Personnel titulaire	150 000,00	150 478,23	155 000,00
119	Personnel non titulaire	16 000,00	16 245,88	32 000,00
120	Personnel détaché AICM	12 000,00	11 085,36	12 000,00
121	<b>Cotisations</b>	<b>80 850,00</b>	<b>81 934,49</b>	<b>91 680,00</b>
122	Cotisations versées au FNAL	150,00	145,19	180,00
123	Cotisations centre de gestion et CNFPT	2 700,00	2 758,32	3 500,00
124	Cotisations URSAAF	25 000,00	27 374,44	34 000,00
125	Cotisations retraites	40 500,00	39 474,52	40 000,00
126	Cotisations ASSEDIC	1 000,00	1 080,29	2 500,00
127	Cotisations assurance personnel	11 500,00	11 101,73	11 500,00
128	<b>Divers</b>	<b>4 270,00</b>	<b>2 888,15</b>	<b>4 350,00</b>
129	Autres impôts, taxes	450,00	435,42	500,00
130	Cotisation CNAS	1 720,00	1 719,13	1 750,00
131	Médecine travail	600,00	483,00	600,00
132	Missions	0,00	135,20	0,00
133	Formation	1 500,00	115,40	1 500,00

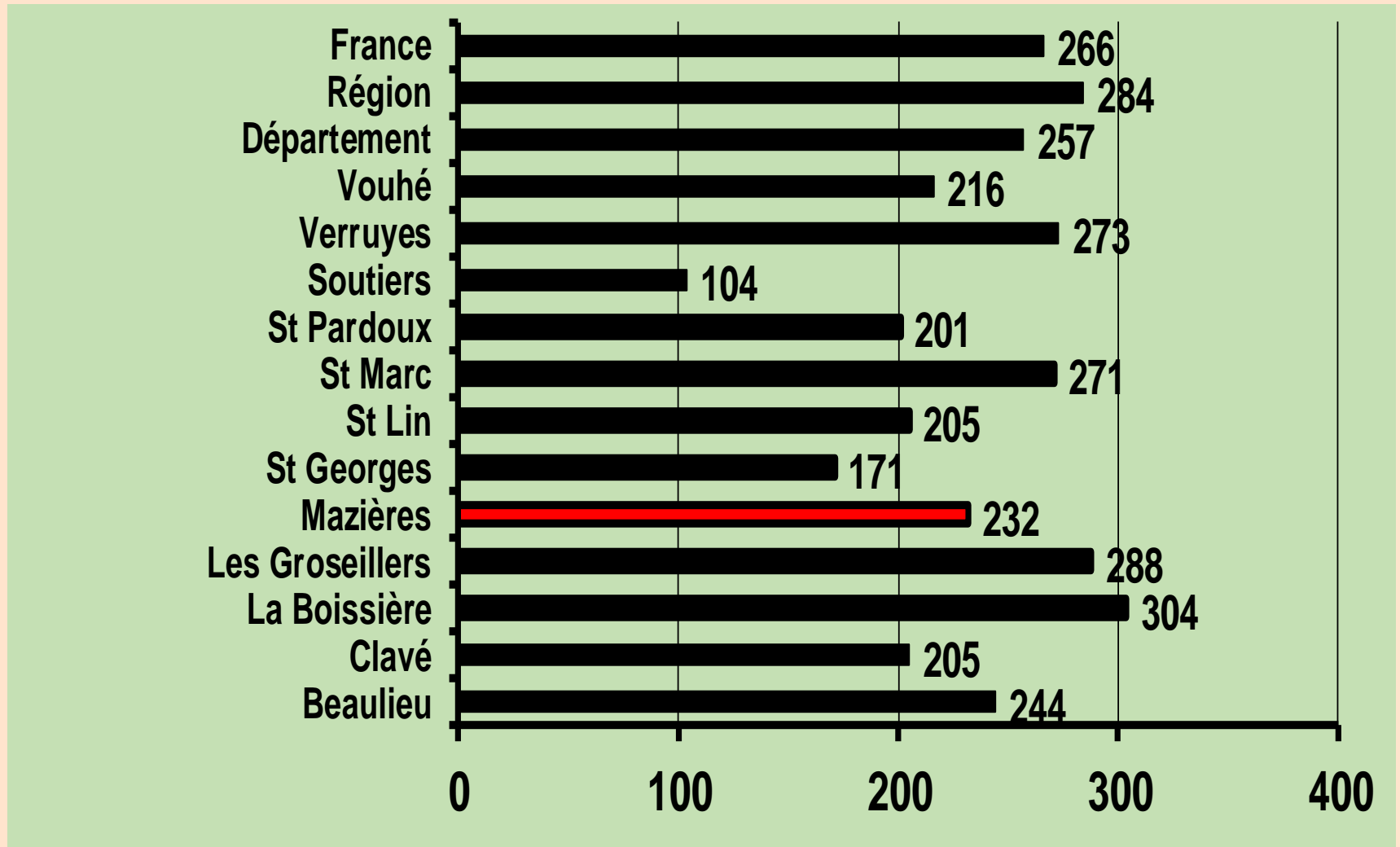
2014 = Salaires titulaires 126.543,87 + AICM 22.043,46 = 148.587,33 euros

2015 = Salaires titulaires 119.893,10 + AICM 26.971,25 = 146.864,35 euros

2016 = Salaires titulaires 122.148,60 + non titulaires 13.161,99 AICM 11.085,36 = 146.395,95 euros

# Charge de personnel 2015

Communes de l'ancien canton de Mazières



Montant de la charge de personnel en Euros par Habitant



# FINANCES ET DIVERS



	LIBELLE	BP 2016	REAL 2016	BUDGET 2017
134	<b>FINANCES</b>	<b>50,00</b>	<b>0,00</b>	<b>50,00</b>
135	Créances admises en non-valeur	50,00	0,00	50,00
136	<b>DIVERS</b>	<b>1 850,00</b>	<b>1 788,00</b>	<b>50,00</b>
137	Frais d'actes et de contentieux	50,00	0,00	50,00
138	Charges exceptionnelles (Dégazage Cuve poste)	1 800,00	1 788,00	0,00



# COMMUNICATION



	LIBELLE	BP 2016	REAL 2016	BUDGET 2017
139	<b>COMMUNICATION</b>	<b>15 000,00</b>	<b>13 407,59</b>	<b>14 500,00</b>
140	<b>Fêtes et cérémonies</b>	<b>11 000,00</b>	<b>9 114,75</b>	<b>10 000,00</b>
141	Sapins de Noël		171,50	
142	Repas réunion cantonale des maires		255,90	
143	Gouter des aînés 2015		858,60	
144	Fête Halloween		222,20	
145	Chasse aux œufs		193,98	
146	Goûter des aînés 2016		1 148,33	
147	Fête de l'été		3 197,02	
148	Colis agents fin d'année		354,15	
149	Centenaire 14/18		233,86	
150	Gerbes monuments aux morts		237,00	
151	Vœux du maire		291,81	
152	Divers Mairie		217,59	
153	Pologne		275,31	
154	Fête du 14 juillet		1 457,50	
155	<b>Catalogues et imprimés (Cracotte - vœux)</b>	<b>4 000,00</b>	<b>4 292,84</b>	<b>4 500,00</b>
156	Bulletin La Cracotte		3 606,97	
157	Bulletin d'info projet mairie		204,67	
158	Flyers Fête de l'été		268,80	
159	Flyers Expo Mission Centenaire		98,40	
160	Coupons chasse aux œufs		36,00	
161	Carte de vœux		78,00	



# GESTION FINANCIÈRE



	LIBELLE	BP 2016	REAL 2016	BUDGET 2017
162	<b>CHARGES FINANCIERES</b>	<b>41 600,00</b>	<b>41 091,54</b>	<b>36 752,77</b>
163	Intérêts des emprunts	41 100,00	41 091,54	31 508,62
164	Indemnité remboursement prêt Crédit Mutuel	500,00	0,00	5 244,15
165	<b>DOTATION AMORTISSEMENT</b>	<b>24 488,83</b>	<b>24 488,83</b>	<b>34 386,15</b>
166	Dotation amortissement	24 488,83	24 488,83	34 386,15
167	<b>GESTION FINANCIERE</b>	<b>207 237,43</b>	<b>66 638,86</b>	<b>121 846,93</b>
168	Virement section investissement	130 000,00	0,00	90 000,00
169	Dépenses imprévues	10 598,57	0,00	31 846,93
170	Valeurs comptables des immobilisations cédées	66 638,86	66 638,86	0,00
171	Terrain de l'alière		1 300,00	
172	Maison rue de la verronnerie		43 767,05	
173	Ancien local des pompiers		21 571,81	



# ASSURANCES ET TAXES



	LIBELLE	BP 2016	REAL 2016	BUDGET 2017
174	<b>ASSURANCES ET TAXES</b>	<b>15 000,00</b>	<b>15 635,98</b>	<b>14 846,00</b>
175	Assurances	8 700,00	9 415,98	8 546,00
176	SMACL		1 644,98	
177	MMA Assurances Rogeon SARL		7 771,00	
	Incendie - dégâts des eaux - bris des glaces - vol - vandalisme + Responsabilité civile et Prévoyance des élus			5 751,00
	Protection juridique générale			677,00
	AUTO : IVECO (6219 SW 79) - RENAult (8277 SF 79) + remorques			495,00
	AUTO : Missions des élus			429,00
	Matériel agricole (3 tracteurs + remorques + matériel) dont assurance nouveau tracteur (418 euris)			1 194,00
178	<b>Taxes foncières</b>	<b>6 300,00</b>	<b>6 220,00</b>	<b>6 300,00</b>



# CONTRATS / LOCATIONS

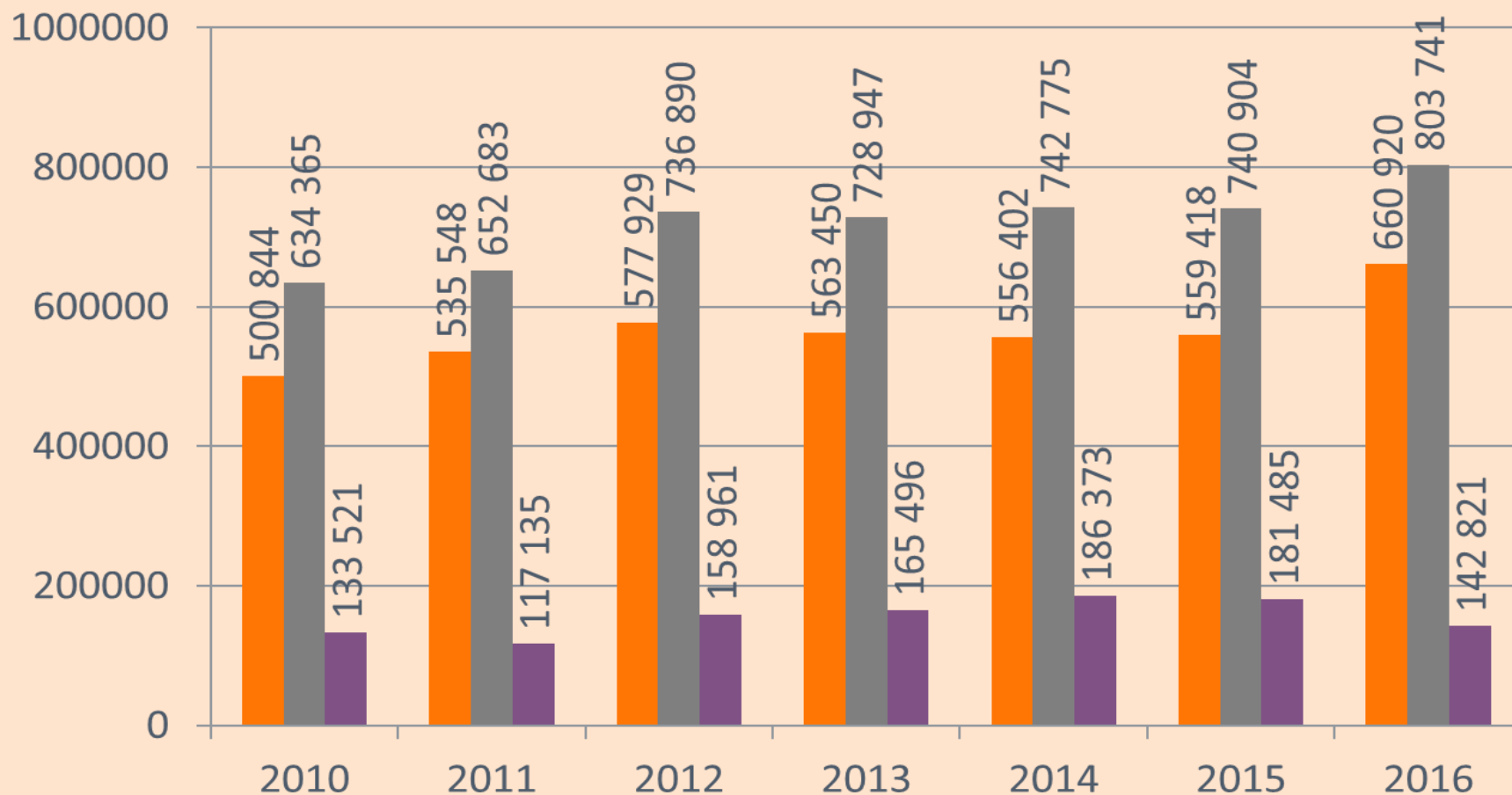
## COTISATIONS



	LIBELLE	BP 2016	REAL 2016	BUDGET 2017
179	<b>CONTRATS - LOCATIONS - HONORAIRES</b>	<b>6 500,00</b>	<b>5 632,71</b>	<b>6 200,00</b>
180	Contrats de prestations de services	800,00	948,06	900,00
181	Hébergement site WEB Tabula Rasa		180,00	
182	Hébergement site Mairistem		291,24	
183	Redevance Alterbase		207,36	
184	Hébergement AYALINE		216,00	
185	SMC Déchets verts		53,46	
186	<b>Locations mobilières</b>	<b>1 500,00</b>	<b>1 688,65</b>	<b>1 600,00</b>
187	Machine à affranchir		601,34	
188	Nacelle guirlandes		999,11	
189	Chape remorquage pour IVECO		88,20	
190	<b>Cotisations</b>	<b>1 100,00</b>	<b>929,36</b>	<b>1 000,00</b>
191	Contribution solidaire SAGE Thouet		78,38	
192	Adhésion FDGON 79		69,97	
193	Association départementale des Maires		531,01	
194	Association l'homme et la pierre		250,00	
195	<b>Honoraires</b>	<b>1 000,00</b>	<b>524,72</b>	<b>800,00</b>
196	Contrôle SOCOTEC Mairie et Salle		524,72	
197	<b>Loyer photocopieur</b>	<b>1 100,00</b>	<b>1 055,92</b>	<b>1 100,00</b>
198	<b>Etudes et recherches</b>	<b>1 000,00</b>	<b>486,00</b>	<b>800,00</b>
199	Diagnostic ancien local des pompiers		270,00	
200	Diagnostic performance énergétique mairie		216,00	



■ Dépenses ■ Recettes ■ Autofinancement



**Evolution Capacité d'autofinancement  
Recettes moins Dépenses**